



BEZROBOCIE REJESTROWANE

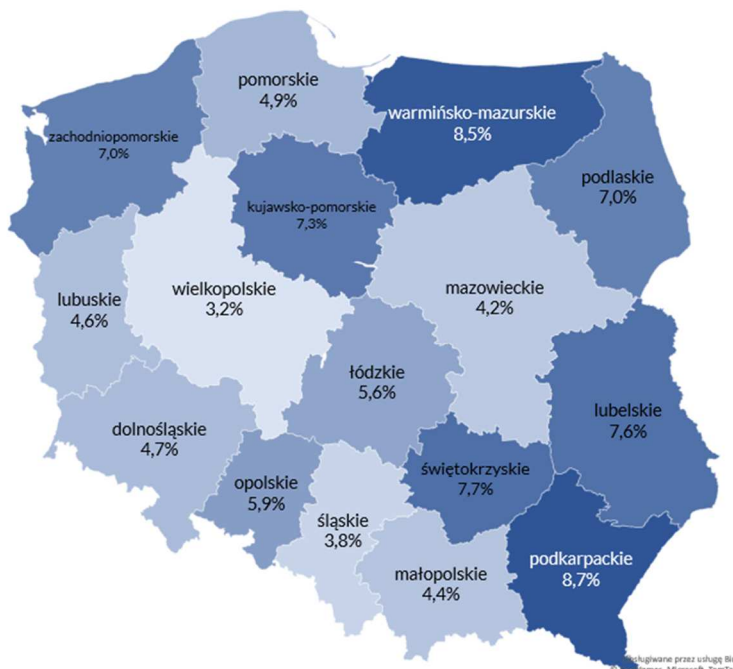
raport miesięczny 3/2024

W końcu marca 2024 r. w urzędach pracy zarejestrowanych było 822,2 tys. osób bezrobotnych, czyli o 24,7 tys. (tj. 2,9%) mniej niż w końcu marca 2023 r. W odniesieniu do poprzedniego miesiąca liczba bezrobotnych spadła o 23,1 tys. (2,7%), czyli dynamika spadku była silniejsza niż w marcu w latach 2020-2023.

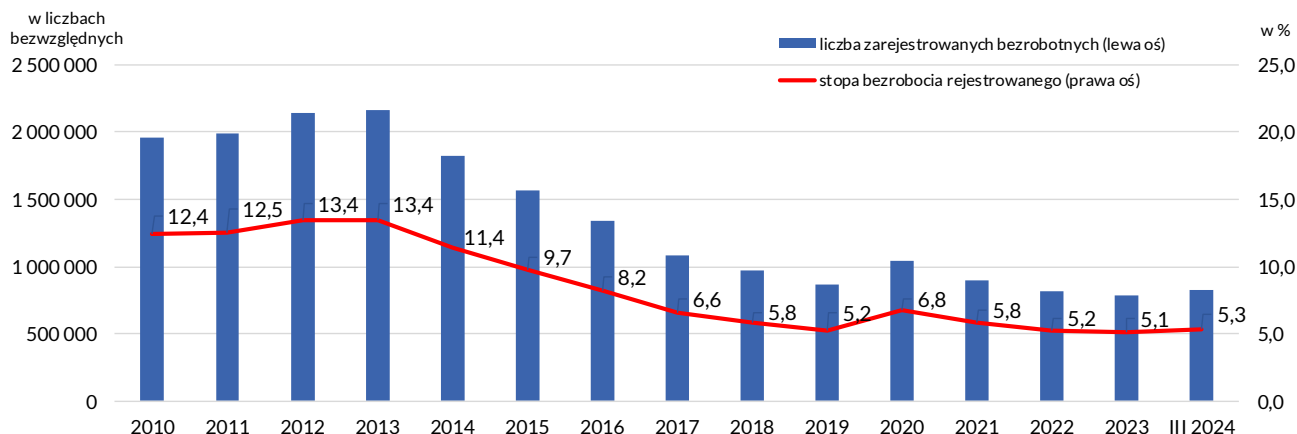
Stopa bezrobocia rejestrowanego w końcu marca 2024 r. wyniosła 5,3%, czyli spadła o 0,1 punktu procentowego w odniesieniu do wcześniejszego miesiąca. W porównaniu do marca 2023 r. stopa również spadła o 0,1 pp.

Stopa bezrobocia w końcu marca br. kształtowała się w przedziale od 3,2% w województwie wielkopolskim do 8,7% w podkarpackim. Najniższą wartość osiągnęła w mieście Katowice, powiecie poznańskim i mieście Poznań (1,1%), a najwyższą w powiecie szydłowieckim (24,1%).

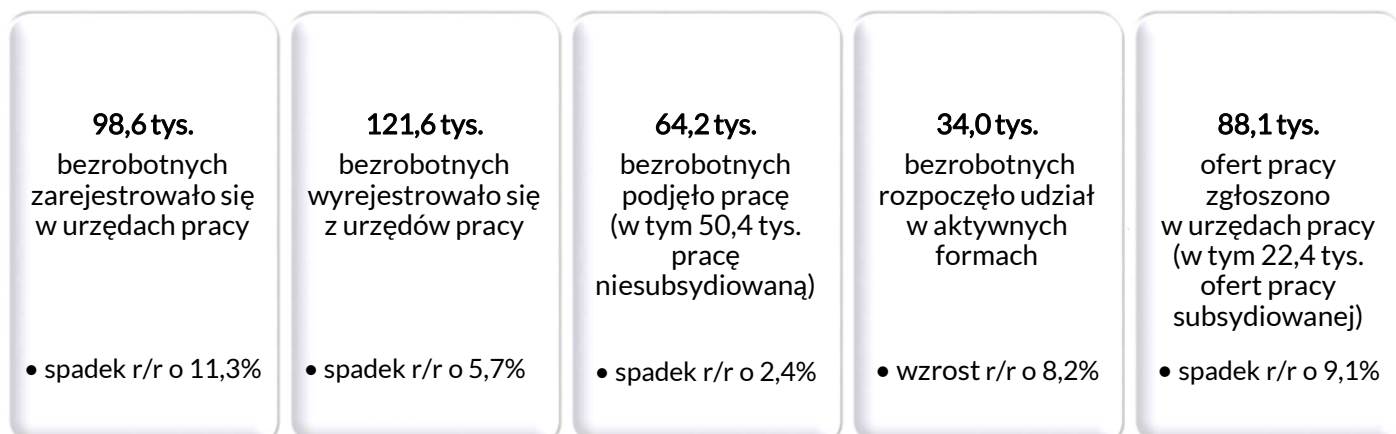
Stopa bezrobocia rejestrowanego wg. województw w końcu marca 2024 r.



Liczba zarejestrowanych bezrobotnych i stopa bezrobocia w końcu okresu sprawozdawczego

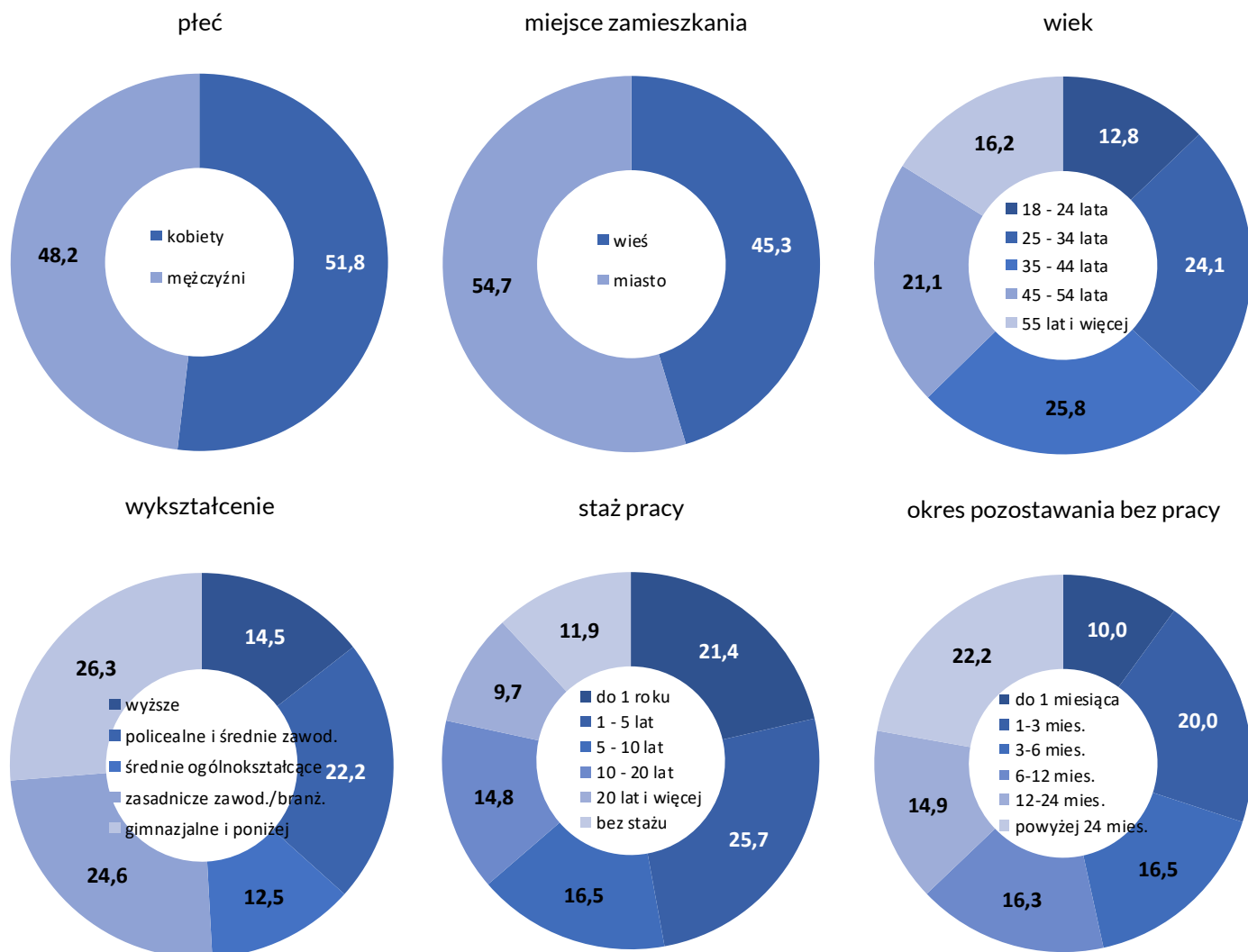


Bilans bezrobotnych i ofert pracy w marcu 2024 r.





Struktura zarejestrowanych bezrobotnych w końcu marca 2024 r. (%)



Wybrane kategorie bezrobotnych w końcu marca 2024 r.

Zakres		Bezrobotni		wzrost/spadek rok do roku
		w osobach	w %	
Ogółem		822 177	100,0	-2,9
z ogółem	kobiety	426 236	51,8	-5,2
	z prawem do zasiłku	123 494	15,0	-1,6
	zamieszkali na wsi	372 701	45,3	-3,5
	zwolnieni z przyczyn dotyczących zakładu pracy	33 596	4,1	-4,3
	do 30 roku życia	199 194	24,2	-2,0
	w tym do 25 roku życia	105 200	12,8	0,9
	długotrwale bezrobotni	389 454	47,4	-5,7
	powyżej 50 roku życia	214 943	26,1	-4,1
	posiadający co najmniej jedno dziecko do 6 roku życia	126 954	15,4	-10,3
	posiadający co najmniej jedno dziecko niepełnosprawne do 18 r. ż.	1 874	0,2	3,9
	z niepełnosprawnościami	63 072	7,7	2,1